

Jabra[®]
YOU'RE ON

JABRA BIZ 2400 II



Руководство пользователя

jabra.com/biz2400

A BRAND BY

GN Netcom

© 2015 GN Netcom A/S, GN Netcom US, Inc. Все права защищены. Jabra® – зарегистрированный товарный знак компании GN Netcom A/S. Все другие товарные знаки, упомянутые в этом документе, являются собственностью соответствующих владельцев. Словесный знак и логотипы Bluetooth® являются собственностью компании Bluetooth SIG, Inc. и используются GN Netcom A/S по лицензии.

СДЕЛАНО В КИТАЕ

ТИП: BIZ2400

FCC ID: BCE-BIZ2400

IC: 2386C-BIZ2400



ICC-GRM-
GN-BIZ2400



Декларацию о соответствии можно найти на сайте
www.jabra.com/CP/US/declarations-of-conformity

1. ПРИВЕТСТВИЕ	4
2. ОБЗОР JABRA BIZ 2400 II	5
2.1 МОНОГАРНИТУРА	
2.2 СТЕРЕОГАРНИТУРА	
2.3 ВКЛЮЧЕННЫЕ В КОМПЛЕКТ ПРИНАДЛЕЖНОСТИ	
2.4 ДОПОЛНИТЕЛЬНЫЕ ПРИНАДЛЕЖНОСТИ	
3. СПОСОБЫ НОШЕНИЯ	8
3.1 РЕГУЛИРОВКА ОГОЛОВЬЯ	
3.2 РЕГУЛИРОВКА МИКРОФОНА	
3.3 ИЗМЕНЕНИЕ СПОСОБА НОШЕНИЯ	
4. ПОДКЛЮЧЕНИЕ	11
4.1 ПОДКЛЮЧЕНИЕ К ПК	
4.2 ПОДКЛЮЧЕНИЕ К МОБИЛЬНОМУ УСТРОЙСТВУ (С ПОМОЩЬЮ BLUETOOTH)	
5. ИСПОЛЬЗОВАНИЕ.....	13
5.1 ЕЖЕДНЕВНОЕ ИСПОЛЬЗОВАНИЕ	
5.2 УПРАВЛЕНИЕ НЕСКОЛЬКИМИ ВЫЗОВАМИ	
6. ПРОГРАММНОЕ ОБЕСПЕЧЕНИЕ.....	16
6.1 JABRA DIRECT	
6.2 ПРОГРАММИРУЕМЫЕ КНОПКИ	
6.3 ОБНОВЛЕНИЕ ВСТРОЕННОЙ ПРОГРАММЫ ГАРНИ- ТУРЫ	
7. ТЕХНИЧЕСКАЯ ПОДДЕРЖКА	17
7.1 ЧАСТО ЗАДАВАЕМЫЕ ВОПРОСЫ	
7.2 ОБРАЩЕНИЕ С ГАРНИТУРОЙ	
8. ТЕХНИЧЕСКИЕ ХАРАКТЕРИСТИКИ..	18

1. ПРИВЕТСТВИЕ

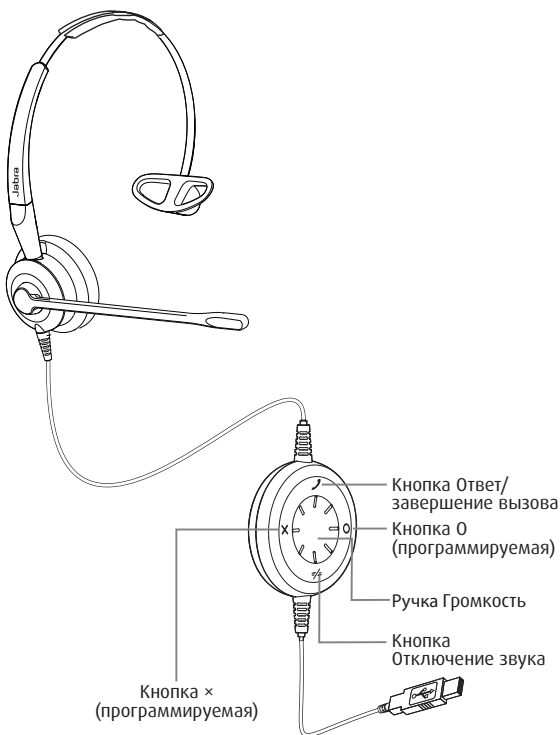
Благодарим Вас за приобретение гарнитуры Jabra Biz 2400 II. Надеемся, что Вы получите удовольствие от ее использования!

ОСОБЕННОСТИ JABRA BIZ 2400 II

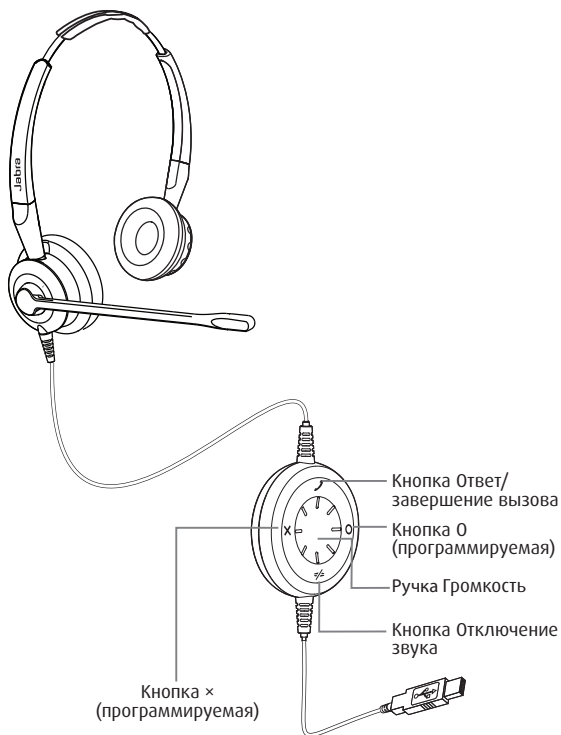
- Качество звука Hi-Fi
- Микрофон с функцией шумоподавления
- Складная штанга микрофона FreeSpin
- Защита органов слуха Safetone
- Программируемые кнопки
- Подключение к мобильным устройствам с помощью Bluetooth
- Голосовые подсказки

2. ОБЗОР JABRA BIZ 2400 II

2.1 МОНОГАРНИТУРА



2.2 СТЕРЕОГАРНИТУРА



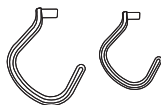
2.3 ВКЛЮЧЕННЫЕ В КОМПЛЕКТ ПРИНАДЛЕЖНОСТИ



Шейное крепление



Оголовье



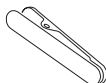
Заушные крючки (маленький и средний размер)



Амбушюра из кожзаменителя (средний размер)



Подушка для оголовья



Клипса



Переносная сумка

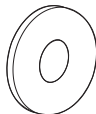
2.4 ДОПОЛНИТЕЛЬНЫЕ ПРИНАДЛЕЖНОСТИ



Силиконовые ушные вкладыши

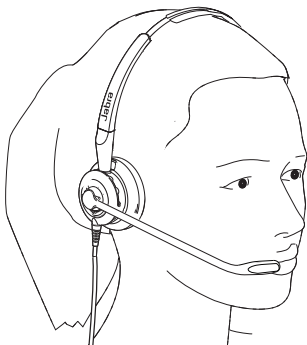


Амбушюра из кожзаменителя (большой размер)



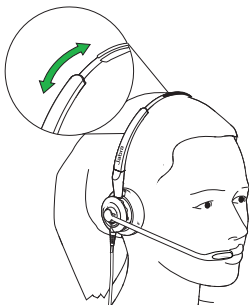
Амбушюра из поролона (большой размер)

3. СПОСОБЫ НОШЕНИЯ



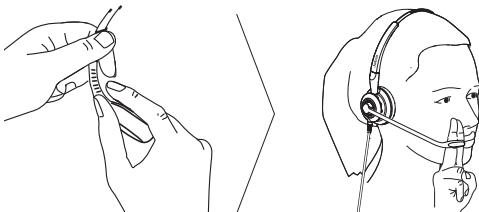
3.1 РЕГУЛИРОВКА ОГОЛОВЬЯ

Отрегулируйте оголовок для обеспечения максимально удобной посадки.



3.2 РЕГУЛИРОВКА МИКРОФОНА

Рекомендуется расположить микрофон как можно ближе к рту (прибл. на расстоянии ширины двух пальцев).



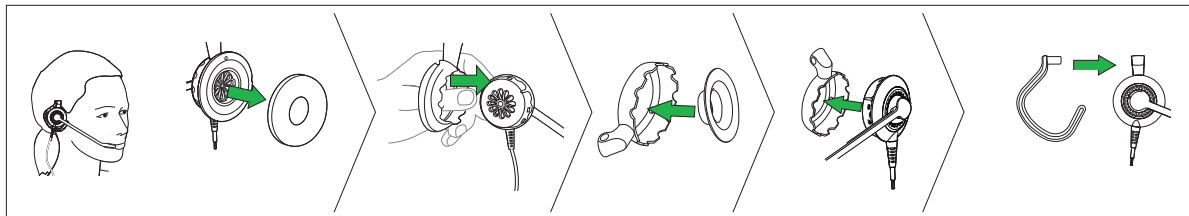
Микрофон может сгибаться в соответствии с личными предпочтениями.

3.3 ИЗМЕНЕНИЕ СПОСОБА НОШЕНИЯ

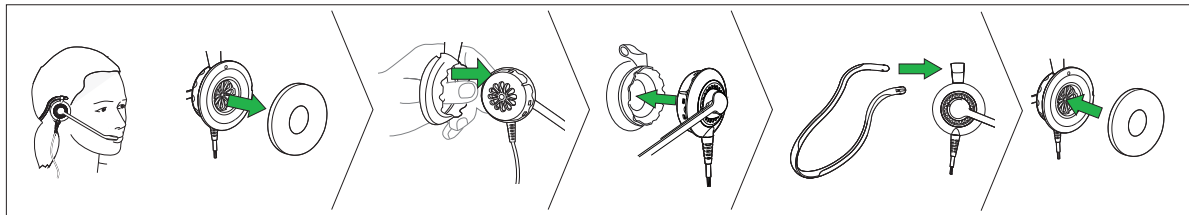
Существует три разных варианта ношения гарнитуры: оголовье, заушные крючки или шейное крепление.



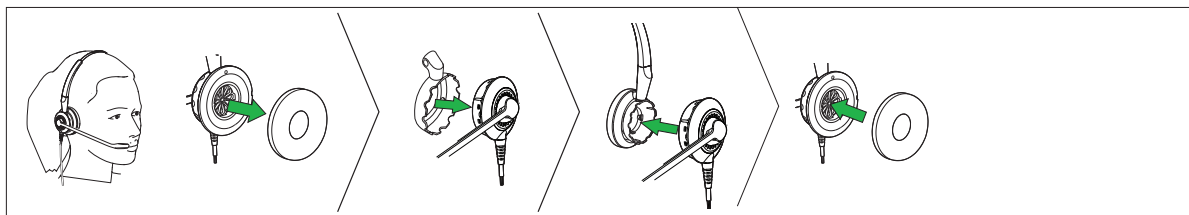
ЗАУШНЫЙ КРЮЧОК



ШЕЙНОЕ КРЕПЛЕНИЕ



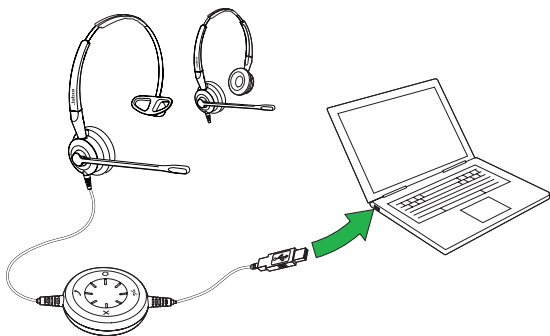
ОГОЛОВЬЕ



4. ПОДКЛЮЧЕНИЕ

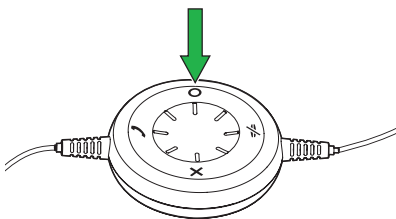
4.1 ПОДКЛЮЧЕНИЕ К ПК

Просто подключите гарнитуру к любому USB-разъему на ПК.

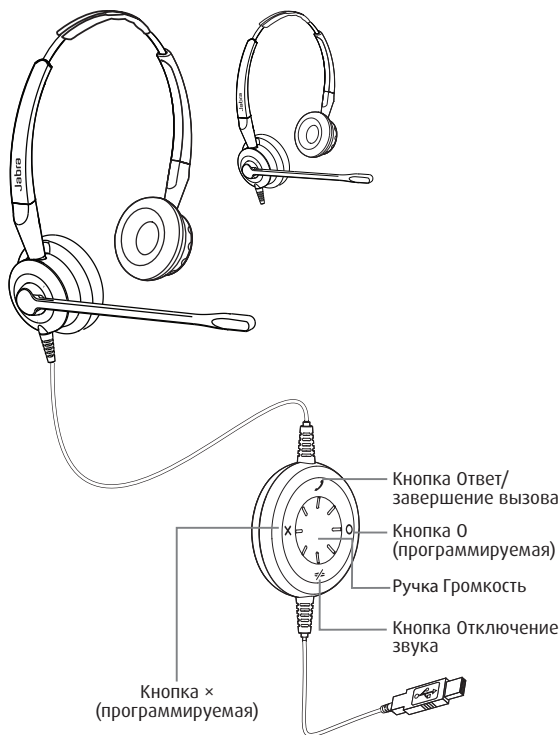


4.2 ПОДКЛЮЧЕНИЕ К МОБИЛЬНОМУ УСТРОЙСТВУ (С ПОМОЩЬЮ BLUETOOTH)

1. Подключите гарнитуру к любому USB-разъему на ПК.
2. Нажмите и удерживайте (5 секунд) кнопку **O** на контроллере, пока не засветятся синие индикаторы. Теперь гарнитура может быть подключена к мобильному устройству.
3. Перейдите в меню Bluetooth своего мобильного устройства и выберите гарнитуру из списка доступных устройств для подключения.



5. ИСПОЛЬЗОВАНИЕ



5.1 ЕЖЕДНЕВНОЕ ИСПОЛЬЗОВАНИЕ

ВЫЗОВЫ		
	Ответ/ завершение вызова через ПК	Кратковременно нажмите кнопку Ответ/завершение вызова
	Отклонение вызова через ПК	Дважды кратковременно нажмите кнопку Ответ/ завершение вызова
	Ответ/ завершение вызова через Bluetooth	Кратковременно нажмите кнопку 0*
	Отклонение вызова через Bluetooth	Дважды кратковременно нажмите кнопку 0*
	Настройка громкости динамика	Поверните ручку Громкость
	Отключение/ включение микрофона	Кратковременно нажмите кнопку Отключение звука

* гарнитура должна быть подключена к Вашему мобильному устройству, как указано в разделе 4.2 «Подключение».

5.2 УПРАВЛЕНИЕ НЕСКОЛЬКИМИ ВЫЗОВАМИ

Гарнитура может одновременно принимать несколько вызовов и управлять ими.

НЕСКОЛЬКО ВЫЗОВОВ



Завершение текущего вызова и ответ на входящий звонок

Кратковременно нажмите кнопку **Ответ/завершение вызова**

Переключение между удерживаемым и активным звонком

Нажмите и удерживайте (2 секунды) кнопку **Ответ/завершение вызова**

Перевод текущего вызова на удержание и ответ на входящий звонок

Нажмите и удерживайте (2 секунды) кнопку **Ответ/завершение вызова**

Отклонение входящего звонка во время разговора по телефону

Дважды кратковременно нажмите кнопку **Ответ/завершение вызова**

6. ПРОГРАММНОЕ ОБЕСПЕЧЕНИЕ

6.1 JABRA DIRECT

Jabra Direct представляет собой программное обеспечение, разработанное для поддержки, персональной настройки, управления и оптимального функционирования всех устройств Jabra. Вы можете обновить встроенную программу, изменить пользовательские настройки гарнитуры и многое другое.

**Скачайте последнюю версию с сайта
jabra.com/direct**

6.2 ПРОГРАММИРУЕМЫЕ КНОПКИ

С помощью Jabra Direct вы можете назначить кнопкам гарнитуры другие функции. Измените конфигурации кнопок в меню Настройки устройства.

6.3 ОБНОВЛЕНИЕ ВСТРОЕННОЙ ПРОГРАММЫ ГАРНИТУРЫ

Обновления встроенной программы улучшают рабочие характеристики гарнитуры Jabra или добавляют ей новые функциональные возможности. Скачайте и установите Jabra Direct для обновления встроенной программы. Вы автоматически получите уведомление в Jabra Direct, как только обновление встроенной программы будет доступно для скачивания.

7. ТЕХНИЧЕСКАЯ ПОДДЕРЖКА

7.1 ЧАСТО ЗАДАВАЕМЫЕ ВОПРОСЫ

Список часто задаваемых вопросов см. на сайте Jabra.com/biz2400

7.2 ОБРАЩЕНИЕ С ГАРНИТУРОЙ

- Всегда храните гарнитуру в защищенном от внешних воздействий месте.
- Избегайте хранения при экстремальных температурах (выше 70 °C/158 °F или ниже -40 °C/-40 °F). Это может отрицательно сказаться на работоспособности гарнитуры.

8. ТЕХНИЧЕСКИЕ ХАРАКТЕРИСТИКИ

ГАРНИТУРА JABRA BIZ 2400 II	ТЕХНИЧЕСКИЕ ХАРАКТЕРИСТИКИ
Вес гарнитуры:	Моногарнитура: 54 г Стереогарнитура: 77 г
Размеры гарнитуры:	Моногарнитура: Длина 139 мм, ширина 27 мм, высота 167 мм Стереогарнитура: Длина 133 мм, ширина 27 мм, высота 169 мм
Микрофоны:	Микрофон с функцией шумоподавления
Динамик:	Электродинамические динамики PureSound 30 мм (Hi-Fi)
Максимальная входная мощность динамика:	20 мВт
Диапазон частот динамика:	Гибридный: 120 Гц – 4500 Гц Широкополосный: 100 Гц – 6500 Гц USB: 60 Гц – 1600 Гц
Рабочая температура:	От -20 °C до 60 °C (от -4 °F до 140 °F)
Температура хранения:	От -40 °C до 70 °C (от -40 °F до 158 °F)

