

Jabra[®]
YOU'RE ON

JABRA EVOLVE 40



Руководство пользователя

jabra.com/evolve40

A BRAND BY

GN Netcom

© 2014 GN Netcom A/S / GN Netcom US, Inc. Все права защищены. Jabra® - зарегистрированный товарный знак компании GN Netcom A/S. Все другие товарные знаки, упомянутые в этом документе, являются собственностью соответствующих владельцев.

СДЕЛАНО В КИТАЕ

МОДЕЛЬ: HSC017
ENC010



Декларацию о соответствии можно найти на сайте
www.jabra.com/CP/US/declarations-of-conformity

| | | |
|----|---|----|
| 1. | ПРИВЕТСТВИЕ | 4 |
| 2. | ОБЗОР JABRA EVOLVE 40 | 5 |
| | 2.1 ВАРИАНТ СТЕРЕО | |
| | 2.2 ВАРИАНТ МОНО | |
| 3. | СПОСОБЫ НОШЕНИЯ | 7 |
| | 3.1 СПОСОБ НОШЕНИЯ НА ЛЕВОМ ИЛИ ПРАВОМ УХЕ | |
| | 3.2 РЕГУЛИРОВКА ОГОЛОВЬЯ | |
| | 3.3 РАСПОЛОЖЕНИЕ МИКРОФОНА | |
| | 3.4 ХРАНЕНИЕ МИКРОФОНА | |
| 4. | ПОДКЛЮЧЕНИЕ | 10 |
| | 4.1 ПОДКЛЮЧЕНИЕ К ПК (С ПОМОЩЬЮ КОНТРОЛЛЕРА) | |
| | 4.2 ПОДКЛЮЧЕНИЕ К МОБИЛЬНОМУ УСТРОЙСТВУ (БЕЗ КОНТРОЛЛЕРА) | |
| 5. | ИСПОЛЬЗОВАНИЕ | 13 |
| | 5.1 ВЫЗОВЫ | |
| | 5.2 УПРАВЛЕНИЕ НЕСКОЛЬКИМИ ВЫЗОВАМИ | |
| | 5.3 ИНДИКАТОР ЗАНЯТОСТИ | |
| 6. | ТЕХНИЧЕСКАЯ ПОДДЕРЖКА | 16 |
| | 6.1 ЧАСТО ЗАДАВАЕМЫЕ ВОПРОСЫ | |
| | 6.2 ОБРАЩЕНИЕ С ГАРНИТУРОЙ | |
| 7. | ТЕХНИЧЕСКИЕ ХАРАКТЕРИСТИКИ | 17 |

1. ПРИВЕТСТВИЕ

Благодарим Вас за приобретение гарнитуры Jabra Evolve 40. Надеемся, что Вы получите удовольствие от ее использования!

ФУНКЦИИ JABRA EVOLVE 40

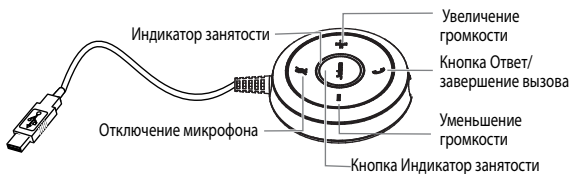
- Индикатор занятости на гарнитуре и контроллере Jabra Evolve Link
- Незаметная штанга микрофона, убираемая в паз оголовья при отсутствии вызовов
- Подключение к нескольким устройствам (смартфону или планшету) с помощью разъема мини-джек 3,5 мм (технология plug & play)
- Превосходное качество музыки и передачи речи
- Звук Hi-Fi

2. ОБЗОР JABRA EVOLVE 40

2.1 ВАРИАНТ СТЕРЕО



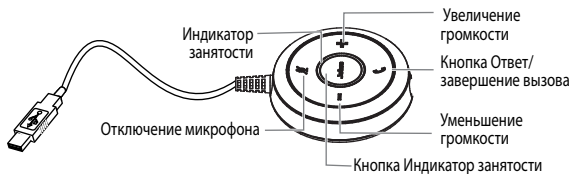
КОНТРОЛЛЕР (JABRA EVOLVE LINK)



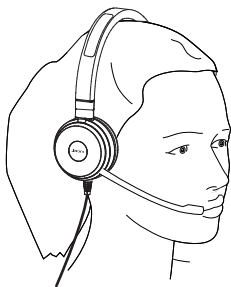
2.2 ВАРИАНТ МОНО



Контроллер (Jabra Evolve Link)

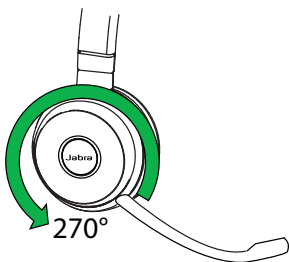


3. СПОСОБЫ НОШЕНИЯ



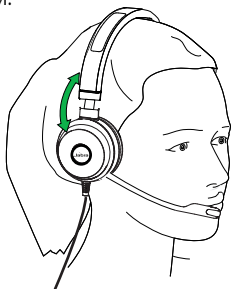
3.1 СПОСОБ НОШЕНИЯ НА ЛЕВОМ ИЛИ ПРАВОМ УХЕ

Гарнитуру Jabra Evolve 40 можно носить как на левом, так и на правом ухе, перевернув микрофон в другую сторону (предельное значение 270°).



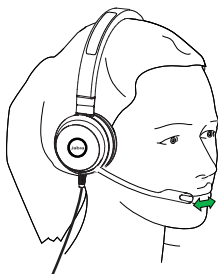
3.2 РЕГУЛИРОВКА ОГОЛОВЬЯ

Отрегулируйте оголовье для обеспечения максимально удобной посадки.

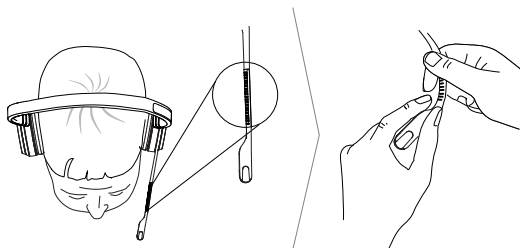


3.3 РАСПОЛОЖЕНИЕ МИКРОФОНА

Рекомендуется расположить микрофон ближе ко рту (0,5 дюйма).

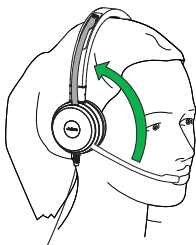


Микрофон может сгибаться в соответствии с личными предпочтениями.



3.4 ХРАНЕНИЕ МИКРОФОНА

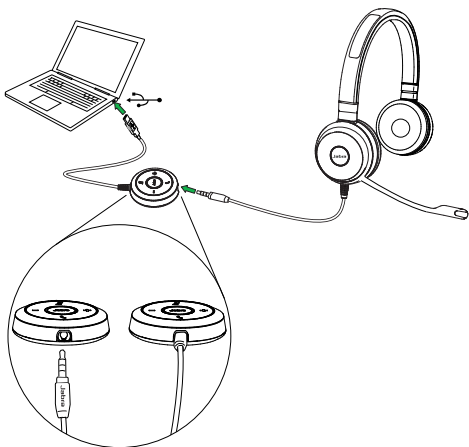
Когда Вы слушаете музыку или находитесь на улице, Вы можете убрать микрофон в паз оголовья.



4. ПОДКЛЮЧЕНИЕ

4.1 ПОДКЛЮЧЕНИЕ К ПК (С ПОМОЩЬЮ КОНТРОЛЛЕРА)

Вставьте полностью гарнитуру в контроллер и подключите контроллер к USB-разъему на ПК.

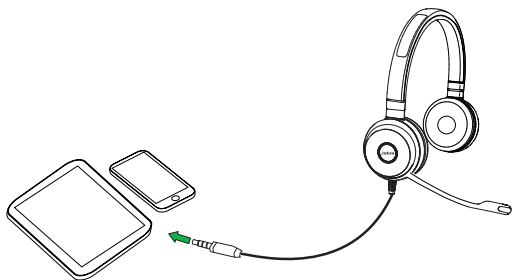


Разъем мини-джек **ДОЛЖЕН** быть полностью вставлен в контроллер для нормальной работы гарнитуры.

ПРИМЕЧАНИЕ: При отсоединении гарнитуры от контроллера любой активный вызов будет переведен в режим удержания. Для возобновления вызова переподключите гарнитуру к контроллеру и вручную возобновите разговор на ПК (софтофон).

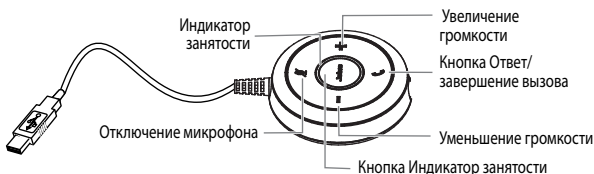
4.2 ПОДКЛЮЧЕНИЕ К МОБИЛЬНОМУ УСТРОЙСТВУ (БЕЗ КОНТРОЛЛЕРА)

Вставьте гарнитуру непосредственно в мобильное устройство.



ПРИМЕЧАНИЕ: При прямом подключении к мобильному устройству общее качество телефонных разговоров (для Вас и собеседника) будет ниже, чем при подключении к ПК/планшету с помощью контроллера (Jabra Evolve Link).

5. ИСПОЛЬЗОВАНИЕ




5.1 ВЫЗОВЫ

| ФУНКЦИЯ | ДЕЙСТВИЕ | |
|---|---|--|
|  | Ответ/ завершение вызова | Кратковременно нажмите кнопку Ответ/завершение вызова |
|  | Отклонение вызова | Дважды кратковременно нажмите кнопку Ответ/завершение вызова |
|  | Состояние батареи и соединения | Кратковременно нажмите кнопку Ответ/завершение вызова , когда не разговариваете по телефону |
|  | Регулировка громкости | Кратковременно нажмите кнопку Увеличение громкости или Уменьшение громкости |
| | Включение/ выключение индикатора занятости | Кратковременно нажмите кнопку Индикатор занятости |
| | Отключение/ включение микрофона | Кратковременно нажмите кнопку Отключение микрофона |

5.2 УПРАВЛЕНИЕ НЕСКОЛЬКИМИ ВЫЗОВАМИ

Гарнитура может одновременно принимать несколько вызовов и управлять ими.

| ФУНКЦИЯ | ДЕЙСТВИЕ |
|---|---|
| Завершение текущего вызова и ответ на входящий звонок | Кратковременно нажмите кнопку Ответ/завершение вызова |
| Переключение между удерживаемым и активным звонком | Нажмите и удерживайте (2 секунды) кнопку Ответ/завершение вызова |
|  Перевод текущего вызова на удержание и ответ на входящий звонок | Нажмите и удерживайте (2 секунды) кнопку Ответ/завершение вызова |
| Отклонение входящего звонка во время разговора по телефону | Дважды кратковременно нажмите кнопку Ответ/завершение вызова |

5.3 ИНДИКАТОР ЗАНЯТОСТИ

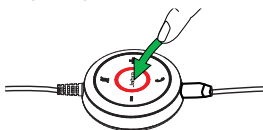
Индикатор занятости на гарнитуре и контроллере оповещает других людей о том, что Вы заняты.

РУЧНОЕ ВКЛЮЧЕНИЕ/ВЫКЛЮЧЕНИЕ ИНДИКАТОРА ЗАНЯТОСТИ

Для ручного включения/выключения индикатора занятости кратковременно нажмите кнопку **Индикатор занятости** на контроллере. Индикатор занятости может быть активирован даже при отсутствии вызовов.

ВКЛЮЧЕНИЕ/ОТКЛЮЧЕНИЕ ФУНКЦИИ ИНДИКАТОРА ЗАНЯТОСТИ

Для включения/отключения функции индикатора занятости нажмите и удерживайте (3 секунды) кнопку **Индикатор занятости** на контроллере.



6. ТЕХНИЧЕСКАЯ ПОДДЕРЖКА

6.1 ЧАСТО ЗАДАВАЕМЫЕ ВОПРОСЫ

Исчерпывающий список часто задаваемых вопросов см. на сайте Jabra.com/evolve40

6.2 ОБРАЩЕНИЕ С ГАРНИТУРОЙ

- Всегда храните гарнитуру в выключенном состоянии в защищенном от внешних воздействий месте.
- Избегайте хранения при экстремальных температурах (выше 25 °C/77 °F или ниже -20 °C/-4 °F). Это может привести к сокращению ресурса батареи и отрицательно сказаться на работоспособности гарнитуры.

7. ТЕХНИЧЕСКИЕ ХАРАКТЕРИСТИКИ

| ГАРНИТУРА JABRA EVOLVE 40 | ТЕХНИЧЕСКИЕ ХАРАКТЕРИСТИКИ |
|---|--|
| Вес гарнитуры: | Моногарнитура 80 г, Стереогарнитура 113 г |
| Вес контроллера: | 55 г |
| Размеры гарнитуры: | Моногарнитура Д 155,4 мм х Ш 58,6 мм х В 181 мм, Стереогарнитура Д 155,5 мм х Ш 58,6 мм х В 180,9 мм |
| Размеры контроллера: | Ш 54 мм х В 14 мм |
| Микрофоны: | Микрофон с функцией шумоподавления |
| Динамик: | Электродинамические динамики PureSound 28 мм (Hi-Fi) |
| Максимальная входная мощность динамика: | 10 мВт |
| Частотный диапазон динамика: | 70 Гц – 20 кГц |
| Длина кабеля: | Контроллер – ПК: 90 мм Гарнитура – разъем мини-джек 3,5 мм: 1,2 м |
| Рабочая температура: | От -10 °C до 55 °C (от 14 °F до 131 °F) |
| Температура хранения: | От -20 °C до 25 °C (от -4 °F до 77 °F) |

